

Par la prochaine enquête, pourriez-vous ne pas faire un questionnaire via internet?

UNE PROCHAINE ENQUÊTE

Et voici que nous planifions une nouvelle enquête. La dixième en tout depuis 2001. A quoi faut-il vous attendre ? Dans un futur proche, nos intervieweurs et intervieweuses essaieront de vous joindre par téléphone. Une nouvelle fois, nous nous intéresserons bien sûr avant tout à ce qui vous est arrivé professionnellement, en famille et dans la vie en général au cours des années passées depuis la dernière enquête.

Vous connaissez déjà la plupart des questions par les enquêtes précédentes. C'est dans la nature d'une étude longitudinale. Comme par le passé, nous vous enverrons un questionnaire complémentaire après l'entretien téléphonique, où il s'agira comme d'habitude de votre évaluation personnelle de divers domaines importants de la vie : travail, amis et famille, loisirs, satisfaction et bien-être, etc. Lors du prochain sondage,

vous aurez pour la première fois l'occasion de remplir ce questionnaire en ligne, sur votre ordinateur ou votre portable. Nous espérons pouvoir compter encore une fois sur vos réponses. En effet, grâce aux longues années durant lesquelles vous nous êtes resté-e-s fidèles, TREE est devenue une grande étude sur les parcours de vie – unique en son genre en Suisse.

ET LA PROTECTION DES DONNÉES?

La protection des données nous tient à coeur. Vos données sont traitées de sorte qu'il ne sera jamais possible de remonter à votre personne. Les chercheurs et chercheuses qui les traitent ne les utilisent qu'à des fins statistiques. Vos noms et coordonnées restent naturellement strictement confidentiels. Nous ne les transmettons jamais et n'y avons recours que pour prendre contact avec vous.

DES QUESTIONS ? CRITIQUES ? SUGGESTIONS ?

Restez en contact avec nous ! Vos avis, critiques et suggestions nous tiennent à coeur ! Comme d'habitude, cette newsletter comporte quelques-uns de vos commentaires lors de l'enquête de 2014. Nous nous réjouissons d'en recevoir de nouveaux.

NOUS CONTACTER

Peu après l'enquête de 2014, TREE a déménagé de l'Université de Bâle à celle de Berne. Voici nos nouvelles coordonnées :

Projet TREE

Institut de sociologie
de l'Université de Berne
Fabrikstr. 8, CH-3012 Berne

Hotline: 075 425 67 39

(Appel / SMS / Whatsapp)

Téléphone direction du projet :

031 631 38 23

E-mail: tree2@soz.unibe.ch

Web: www.tree.unibe.ch

EDITORIAL

Cher-e-s participant-e-s- de TREE,

Cinq ans sont bientôt passés depuis notre dernier sondage de 2014 et bientôt vingt depuis que nous vous avons contacté-e-s pour la première fois en 2001 dans le cadre de notre étude TREE. Entre ces deux dates, nous avons frappé pas moins de neuf fois à votre porte afin de vous poser toutes sortes de questions sur vos formations, professions, familles, amis et bien d'autres choses encore. Vous avez à chaque fois patiemment répondu à nos questions, contribuant ainsi à la constitution d'un trésor de données scientifiques sans pareil à ce jour : il n'existe pas d'autre étude en Suisse qui informe mieux sur la manière dont les jeunes gens, parvenus en fin de scolarité obligatoire, cherchent et trouvent leur voie vers la vie professionnelle et adulte. C'est à vous, à votre fidélité et votre patience face à nos nombreuses questions que nous devons cet inestimable trésor que sont les données TREE. Dans le futur, nous espérons pouvoir compter encore sur vous.

La direction du projet TREE et toute son équipe

CE QUI S'EST PASSÉ DEPUIS 2014

Tout d'abord, l'essentiel : TREE a de la relève ! Et à double titre : par une grande partie d'entre vous naturellement qui avez fondé une famille et êtes devenus parents. En 2014, lors de la dernière enquête, environ un quart d'entre vous avaient déjà indiqué avoir des enfants. Beaucoup d'autres sont probablement venus s'y ajouter depuis... Voici deux ans, nous avons par ailleurs entamé un sondage auprès d'un nouveau groupe de jeunes sortant de l'école sur leur trajectoire après la fin de la scolarité obligatoire : TREE2. A l'avenir, nous pourrions comparer vos parcours avec celui d'une nouvelle génération et voir ce qui a changé entre 2000 et 2016.

TREE – DEMANDÉ DE TOUS CÔTÉS

Depuis 2014, les données TREE ont été exploitées intensément. Au cours de toutes ces années, des dizaines de chercheurs et chercheuses en Suisse et à l'étranger ont évalué statistiquement vos réponses dans les règles de l'art. De nombreuses publications scientifiques en sont nées sur une large palette de sujets de recherche : devenir

formatif, satisfaction, santé et bien-être, entrée dans le monde du travail, relation avec les parents, développement salarial, pour n'en citer que quelques-uns. Vous trouverez la plupart de ces résultats sur le site Internet de notre étude (www.tree.unibe.ch). Les résultats captivants apparus au cours de ces années ne nous ont pas seulement valu des prix scientifiques, ils ont également suscité l'intérêt des politiques. Nous sommes invités à des congrès et discussions où l'on réfléchit à l'avenir de la formation et où se négocie son futur. Nous sommes partie prenante de ce débat et y faisons entendre notre voix. Le fait d'être entendus nous réjouit tout particulièrement, même si ce n'est pas toujours autant que nous le souhaiterions.

Cet acquis, c'est surtout à vous que nous le devons, à votre participation de longue date à notre étude. Qui sait : peut-être vos enfants pourront-ils un jour profiter des changements et améliorations issus de ces débats...



L'ÉQUIPE DE TREE À L'UNIVERSITÉ DE BERNE

Au 3^e rang : Rolf Becker, Barbara Müller, Christina von Rotz, Sandra Hupka, Ben Jann, Belinda Heldner;

Au 2^e rang : Andrés Gomensoro, Marc Dojtschinov,



Maarten Koomen, Stefan Illic;

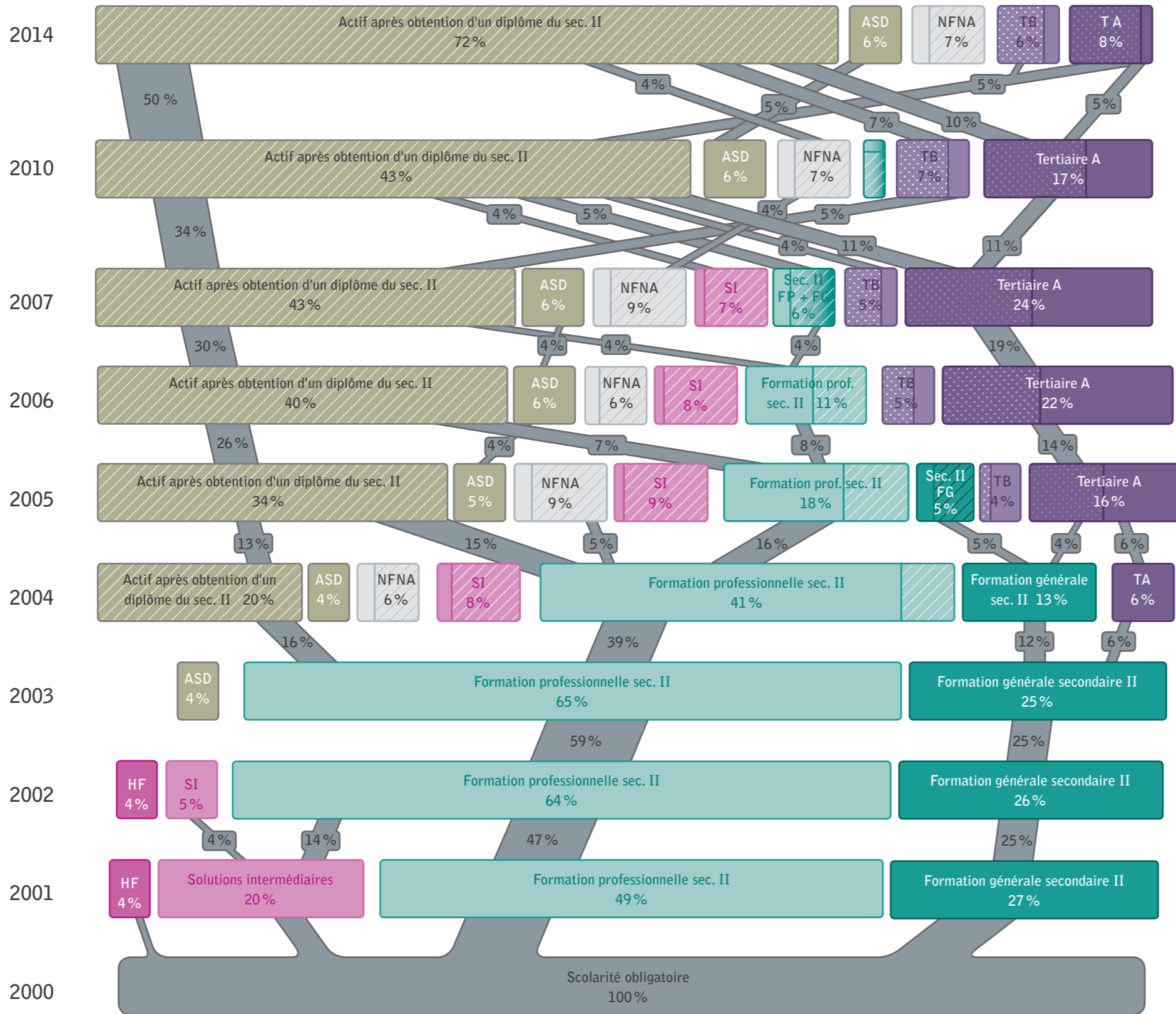
Au 1^{er} rang : David Baumann, Thomas Meyer, Stefan Sacchi, Melina Heiniger, Barbara Wilhelmi, Dominique Krebs-Oesch.

Merci de vous intéresser à nous afin d'aider les prochaines générations 🙏

PARCOURS FORMATIFS ET PROFESSIONNELS 2000-2014

HF = Hors formation
 SI = Solutions intermédiaires
 ASD = actif sans diplôme sec. II
 NFNA = Ni en formation ni actif
 Sec. II = Secondaire II, premier degré de formation post-obligatoire, p. ex. apprentissage ou gymnase
 FG = Formation générale (p. ex. gymnase)
 FP = Formation professionnelle (p. ex. apprentissage)
 TA = Tertiaire A: universités, hautes écoles (spécialisées)
 TB = Tertiaire B: Ecoles supérieures, préparations aux examens professionnels supérieurs (diplôme ou brevet fédéral)

 Diplôme secondaire II obtenu
 Activité lucrative parallèlement à une formation



14 ANS EN UN COUP D'OEIL

Le graphique ci-contre montre avant tout pourquoi nous avons intitulé notre étude «TREE», «arbre» en anglais. Du tronc tout en bas du graphique – la fin de la scolarité obligatoire en 2000 – partent les ramifications que sont les différents parcours formatifs et professionnels, vers le haut en se multipliant et s'affinant. Dans la partie tout en bas du graphique dominant deux verts différents. Vert clair pour la formation professionnelle initiale et un vert plus foncé pour les écoles de formation générale tels que gymnases ou écoles de culture générale. On voit clairement que la formation professionnelle est de loin la plus fréquente au niveau secondaire II. Apparaissent aussi nettement les difficultés à entamer un apprentissage ou une école supérieure que beaucoup d'entre vous avez rencontrées : environ 20% d'entre vous fréquentaient une solution intermédiaire (10^{ème} année scolaire, année de transition, etc.) en 2001 et 4 autres pourcents ne suivaient pas de formation du tout. Ceci est aussi étroitement lié à la situation de l'époque : lorsque votre groupe d'âge était à la recherche d'un apprentissage, il manquait des milliers de places dans la Suisse entière et il était question d'une véritable «crise de l'apprentissage». L'arbre ci-contre le montre bien : malgré ces conditions hostiles, la plupart d'entre vous s'en sont sorti-e-s : en 2002 et 2003 deux tiers environ fréquentaient une formation professionnelle et près d'un quart une école supérieure de culture générale. A partir de 2004, la transition vers la vie professionnelle et le monde du travail se

fait de plus en plus important. Les barres «dorées» sur la gauche du schéma sont plus larges d'année en année. Trois quarts d'entre vous ont terminé leur formation en 2014 et travaillent.

La partie violette sur le côté droit de l'arbre montre combien d'entre vous poursuivent leurs études au niveau tertiaire après l'obtention d'un premier diplôme : il peut s'agir d'études universitaires ou en haute école spécialisée (tertiaire A), mais également d'autres types de formation professionnelle supérieure, p. ex. une école technique supérieure, la préparation du brevet de maîtrise ou d'un brevet fédéral (tertiaire B). Par moments, p. ex. en 2007, quelque 30 pourcents d'entre vous suivent une formation de ce type au «degré tertiaire».

PROFESSION ET REVENU

Lors de la dernière enquête de TREE en 2014, vous étiez en moyenne âgé-e-s de 30 ans. Selon le graphique, une grande partie d'entre vous évoluaient depuis déjà bien longtemps dans le monde du travail. Grâce à vos indications détaillées à ce sujet, nous voyons que votre situation professionnelle à 30 ans est dans l'ensemble assez favorable. Le taux de chômage est relativement faible et la plupart d'entre vous vivent correctement de leur activité.

Nos résultats montrent aussi clairement qu'une autre formation de «degré tertiaire» en vaut la peine du point de vue salarial : les personnes qui, après un CFC ou une maturité (professionnelle), obtiennent un diplôme universitaire ou de formation professionnelle supérieure, gagnent en moyenne au moins 1'000 Francs de plus que les autres à 30 ans.

Une «illustration» de TREE tirée d'un des questionnaires renvoyés en 2014.

